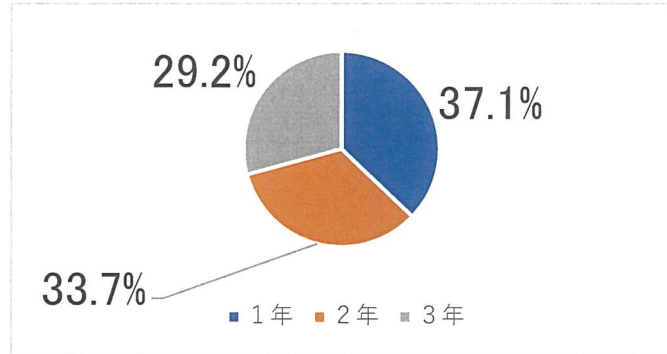


保護者【回答数:202名／延べ281名】

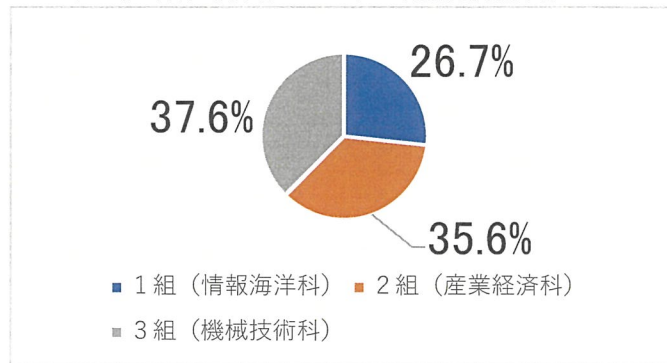
(1) お子様の学年 1年 2年 3年

	R5(%)
1年	37.1%
2年	33.7%
3年	29.2%



(2) お子様のクラス 1組 (情報海洋科) 2組 (産業経済科) 3組 (機械技術科)

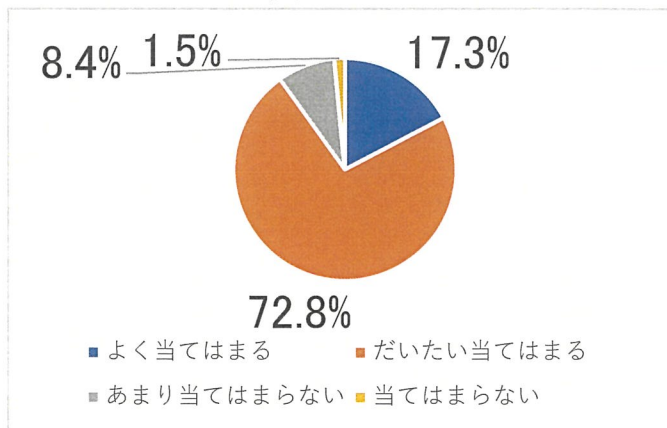
	R5(%)
1組 (情報海洋科)	26.7%
2組 (産業経済科)	35.6%
3組 (機械技術科)	37.6%



(3) A) 学習指導に関して

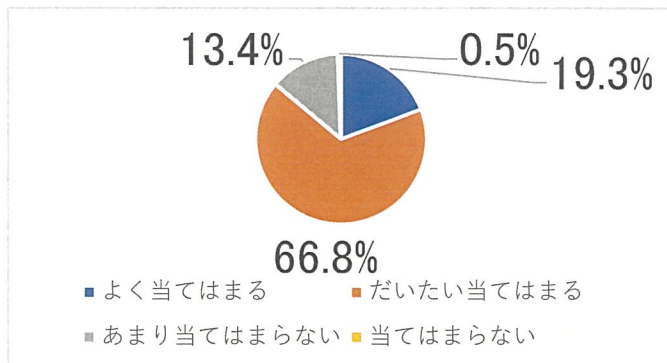
A1 子供の学ぶ意欲を引き出し、学力を身につけられるような授業を先生方は行っている。

	R5(%)
よく当てはまる	17.3%
だいたい当てはまる	72.8%
あまり当てはまらない	8.4%
当てはまらない	1.5%



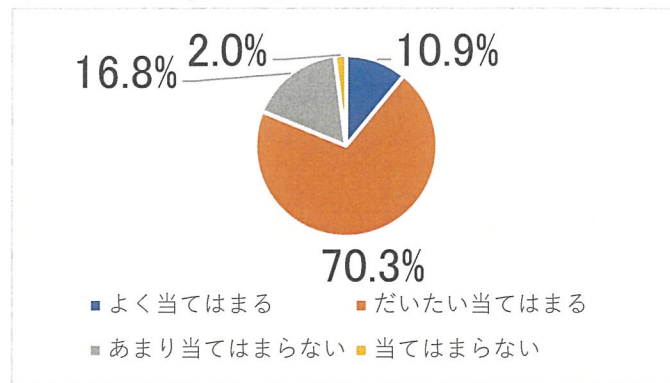
A2 生徒は意欲的に授業に参加している。

	R5(%)
よく当てはまる	19.3%
だいたい当てはまる	66.8%
あまり当てはまらない	13.4%
当てはまらない	0.5%



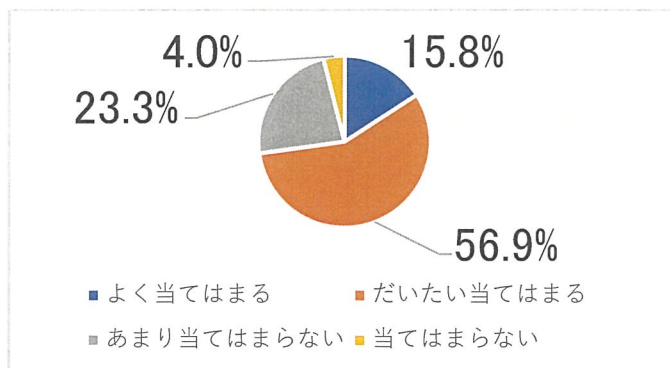
A 3 子供の成績は、どのようにして評価されているのか分かる。

	R5(%)
よく当てはまる	10.9%
だいたい当てはまる	70.3%
あまり当てはまらない	16.8%
当てはまらない	2.0%



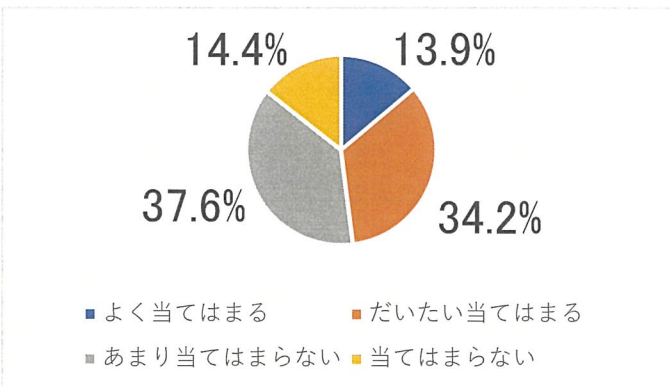
A 4 学校における朝読書は充実している。

	R5(%)
よく当てはまる	15.8%
だいたい当てはまる	56.9%
あまり当てはまらない	23.3%
当てはまらない	4.0%



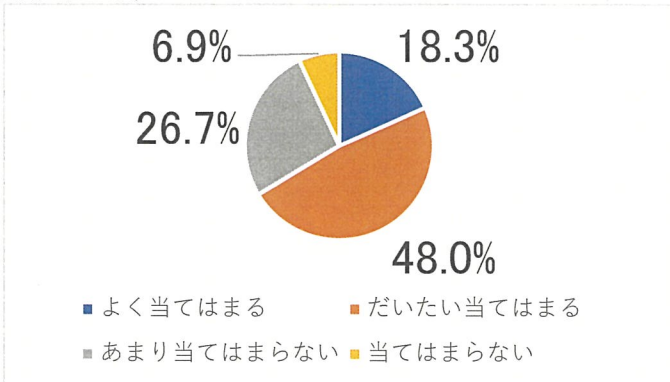
A 5 生徒は家庭でも自主的に学習に取り組んでいる。

	R5(%)
よく当てはまる	13.9%
だいたい当てはまる	34.2%
あまり当てはまらない	37.6%
当てはまらない	14.4%



A 6 生徒は意欲的に各種資格取得に取り組んでいる。

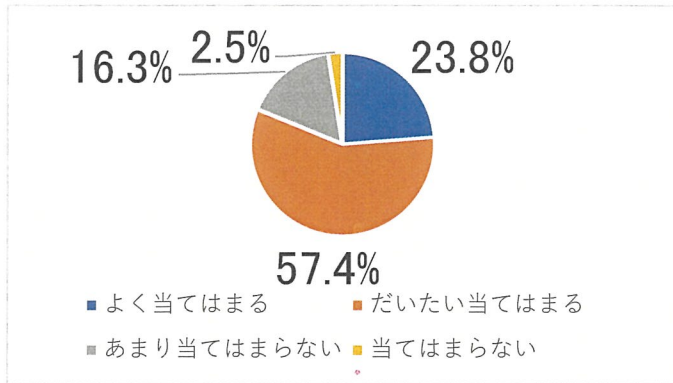
	R5(%)
よく当てはまる	18.3%
だいたい当てはまる	48.0%
あまり当てはまらない	26.7%
当てはまらない	6.9%



(4) B) 生徒指導に関して

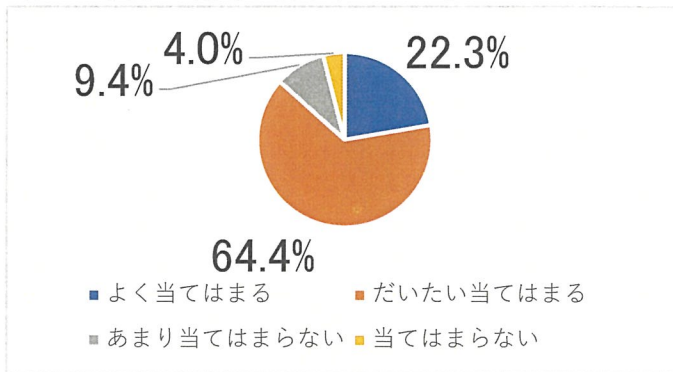
B 1 先生方は生徒の悩みの相談に耳を傾けてくれる。

	R5(%)
よく当てはまる	23.8%
だいたい当てはまる	57.4%
あまり当てはまらない	16.3%
当てはまらない	2.5%



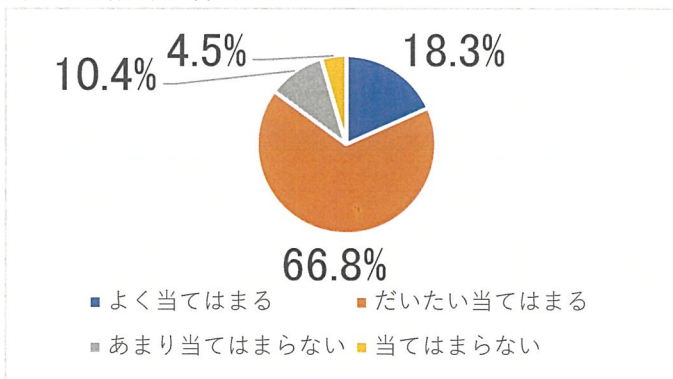
B 2 挨拶やマナーなどの基本的生活習慣の確立に関する指導が行われている。

	R5(%)
よく当てはまる	22.3%
だいたい当てはまる	64.4%
あまり当てはまらない	9.4%
当てはまらない	4.0%



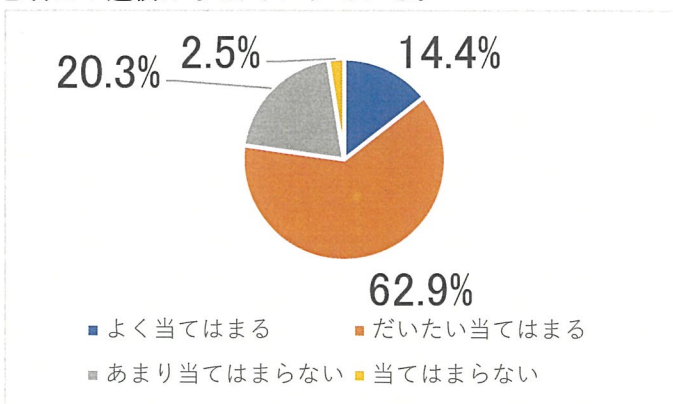
B 3 正しい判断や行為を行うような意識を高める指導が行われている。

	R5(%)
よく当てはまる	18.3%
だいたい当てはまる	66.8%
あまり当てはまらない	10.4%
当てはまらない	4.5%



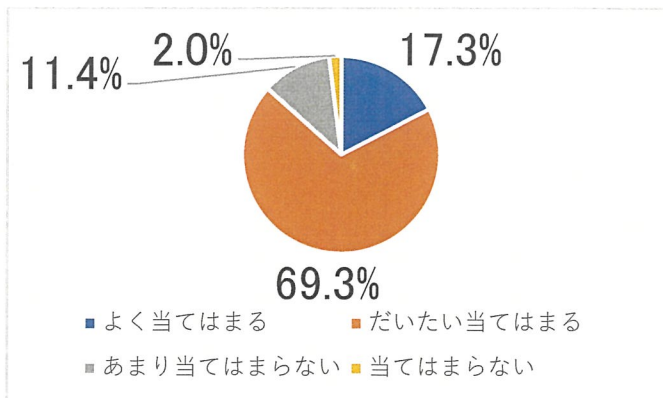
B 4 学校生活全般において学校・家庭・地域との連携がうまくいっている。

	R5(%)
よく当てはまる	14.4%
だいたい当てはまる	62.9%
あまり当てはまらない	20.3%
当てはまらない	2.5%



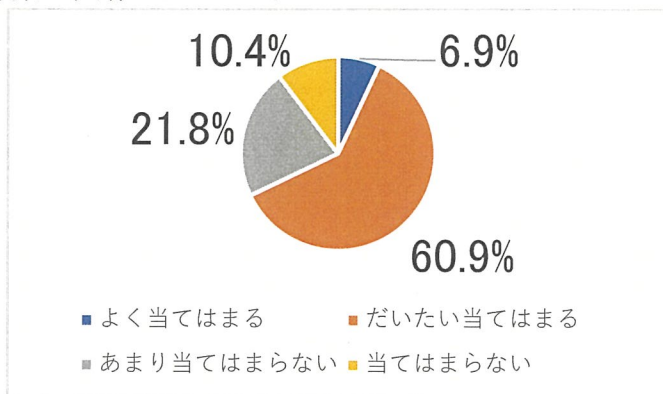
B 5 交通安全教育が充実している。

	R5(%)
よく当てはまる	17.3%
だいたい当てはまる	69.3%
あまり当てはまらない	11.4%
当てはまらない	2.0%



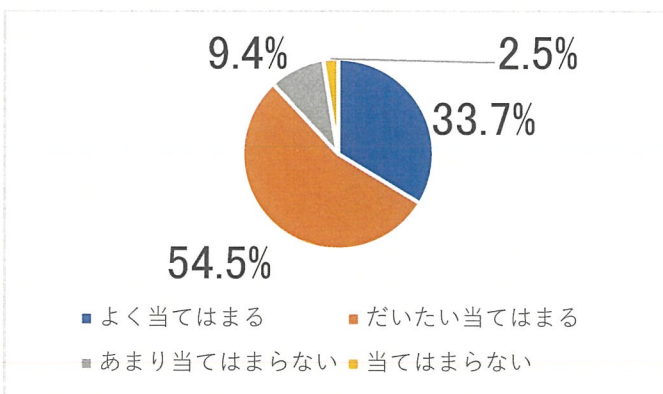
B 6 いじめの問題に対する取組方針が保護者と共有されている。

	R5(%)
よく当てはまる	6.9%
だいたい当てはまる	60.9%
あまり当てはまらない	21.8%
当てはまらない	10.4%



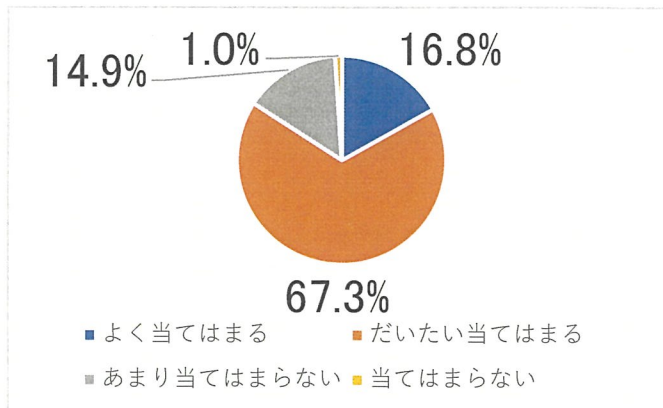
B 7 部活動は活発に行われている。

	R5(%)
よく当てはまる	33.7%
だいたい当てはまる	54.5%
あまり当てはまらない	9.4%
当てはまらない	2.5%



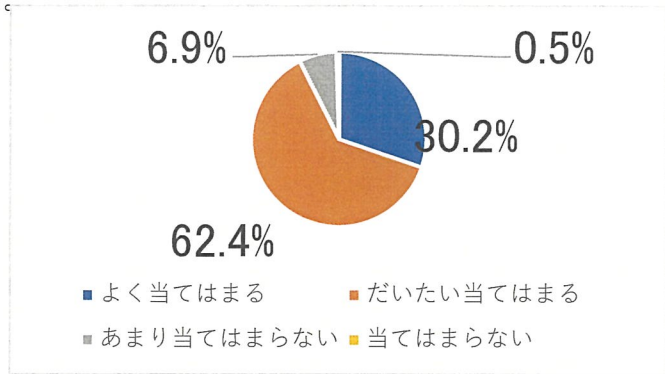
B 8 生徒会活動は活発に行われている。

	R5(%)
よく当てはまる	16.8%
だいたい当てはまる	67.3%
あまり当てはまらない	14.9%
当てはまらない	1.0%



B 9 子供にとって有意義な学校行事がある。

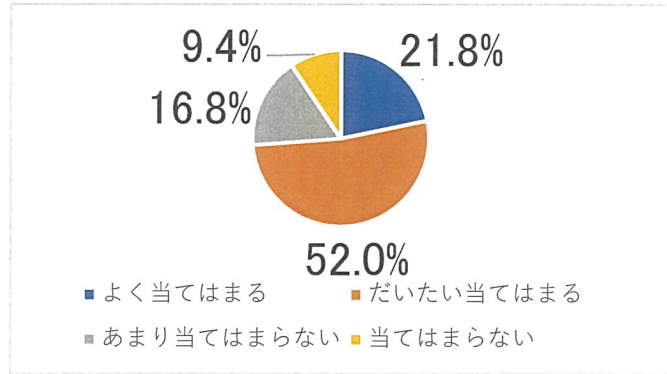
	R5(%)
よく当てはまる	30.2%
だいたい当てはまる	62.4%
あまり当てはまらない	6.9%
当てはまらない	0.5%



(5) C) 保健厚生に関して

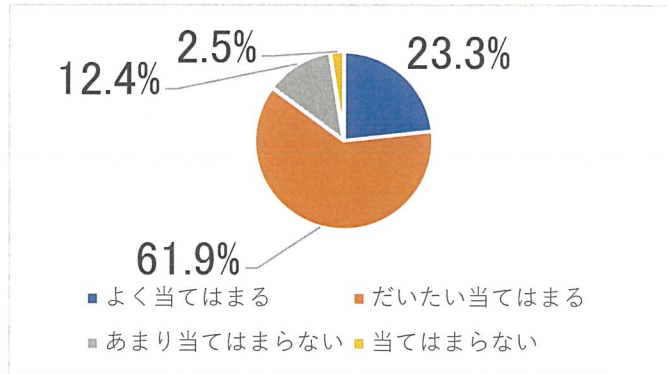
C 1 子供の健康について保健室で相談できることを知っている。

	R5(%)
よく当てはまる	21.8%
だいたい当てはまる	52.0%
あまり当てはまらない	16.8%
当てはまらない	9.4%



C 2 教員やカウンセラーが必要な時に相談に応じてくれる体制ができている。

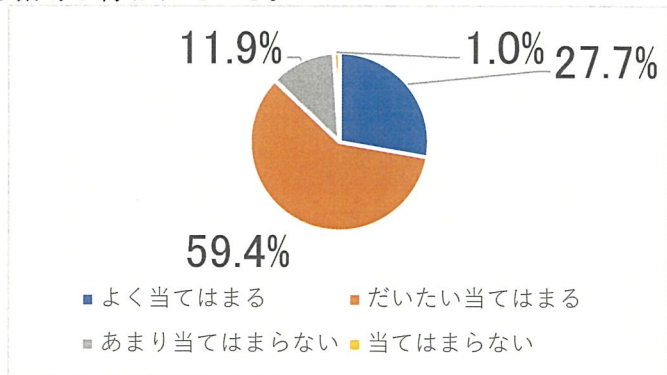
	R5(%)
よく当てはまる	23.3%
だいたい当てはまる	61.9%
あまり当てはまらない	12.4%
当てはまらない	2.5%



(6) D) 進路指導に関して

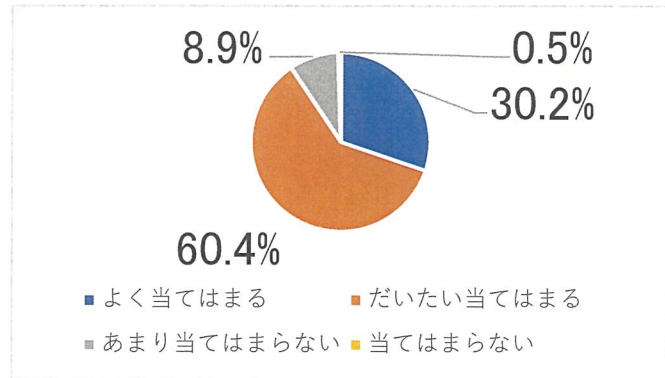
D 1 進路目標を明確に定めるための適切な指導が行われている。

	R5(%)
よく当てはまる	27.7%
だいたい当てはまる	59.4%
あまり当てはまらない	11.9%
当てはまらない	1.0%



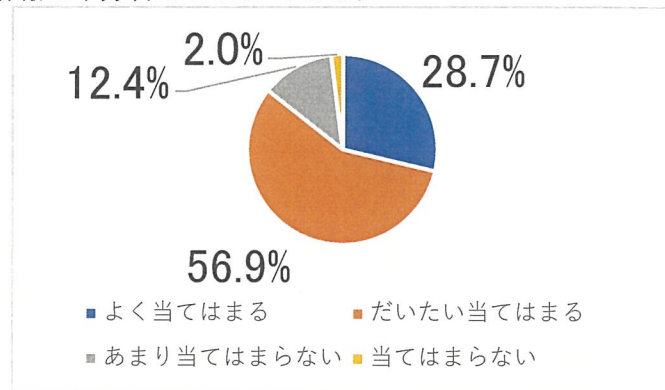
D 2 進路講話や職場体験等がうまく活用されている。

	R5(%)
よく当てはまる	30.2%
だいたい当てはまる	60.4%
あまり当てはまらない	8.9%
当てはまらない	0.5%



D 3 二者・三者面談を通じ、進路などの情報を十分得ることができる。

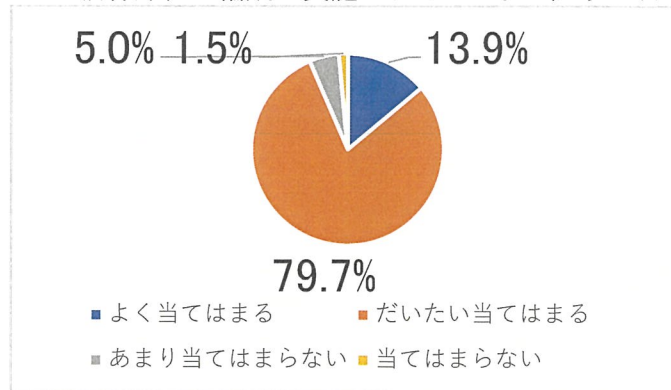
	R5(%)
よく当てはまる	28.7%
だいたい当てはまる	56.9%
あまり当てはまらない	12.4%
当てはまらない	2.0%



(7) E) その他

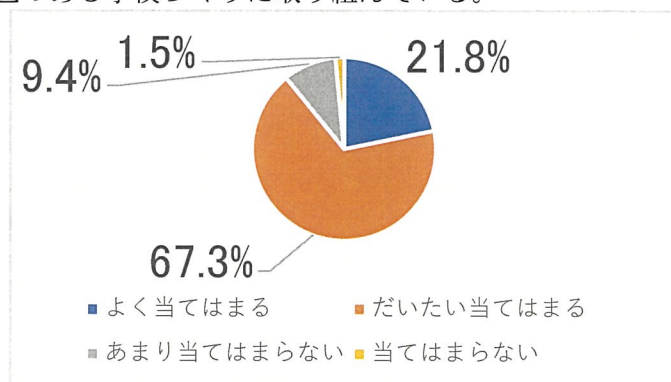
E 1 学校として、スクールポリシーに基づいた教育課程が編成・実施されている。(スクールポリ

	R5(%)
よく当てはまる	13.9%
だいたい当てはまる	79.7%
あまり当てはまらない	5.0%
当てはまらない	1.5%



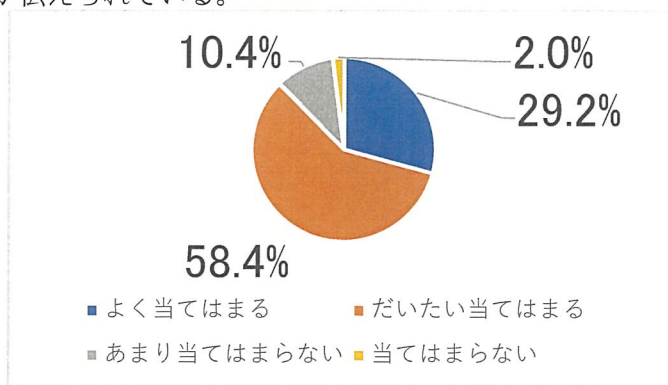
E 2 学校は地域や伝統などに根ざした特色のある学校づくりに取り組んでいる。

	R5(%)
よく当てはまる	21.8%
だいたい当てはまる	67.3%
あまり当てはまらない	9.4%
当てはまらない	1.5%



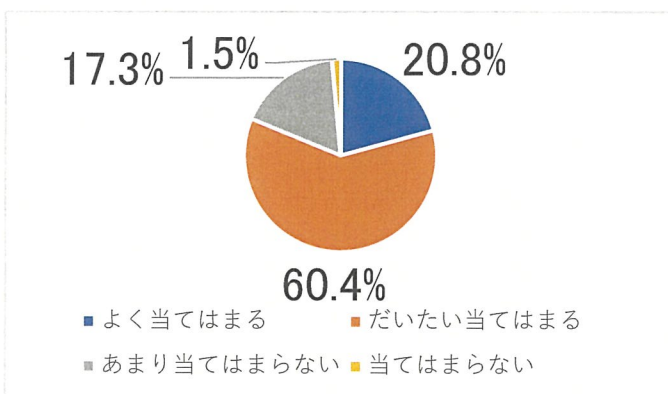
E 3 災害・非常時の避難方法や連絡方法が伝えられている。

	R5(%)
よく当てはまる	29.2%
だいたい当てはまる	58.4%
あまり当てはまらない	10.4%
当てはまらない	2.0%



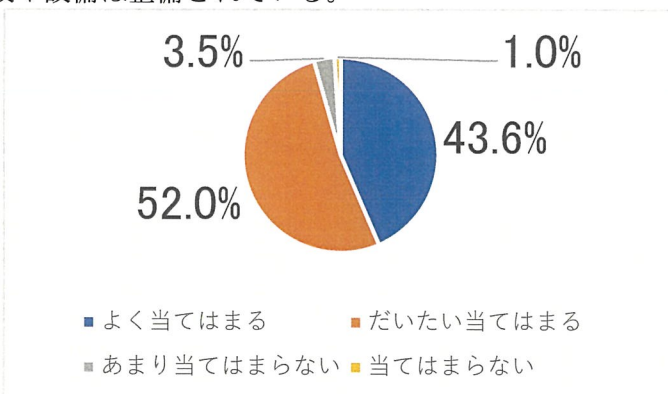
E 4 学校の情報は適切に伝えられている。

	R5(%)
よく当てはまる	20.8%
だいたい当てはまる	60.4%
あまり当てはまらない	17.3%
当てはまらない	1.5%



E 5 校舎、グラウンド及び実習などの施設や設備は整備されている。

	R5(%)
よく当てはまる	43.6%
だいたい当てはまる	52.0%
あまり当てはまらない	3.5%
当てはまらない	1.0%



E 6 子供の学校生活は充実している。

	R5(%)
よく当てはまる	32.2%
だいたい当てはまる	59.4%
あまり当てはまらない	7.4%
当てはまらない	1.0%

