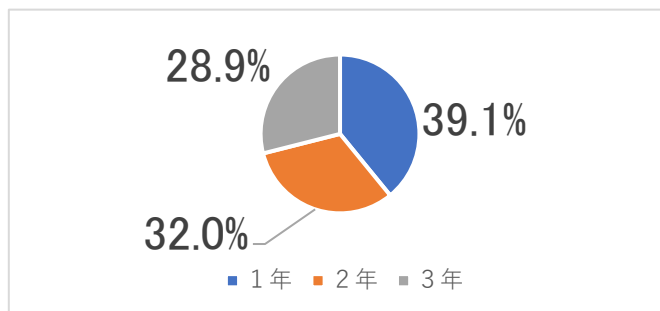


## 生徒【回答数:266名／294名】

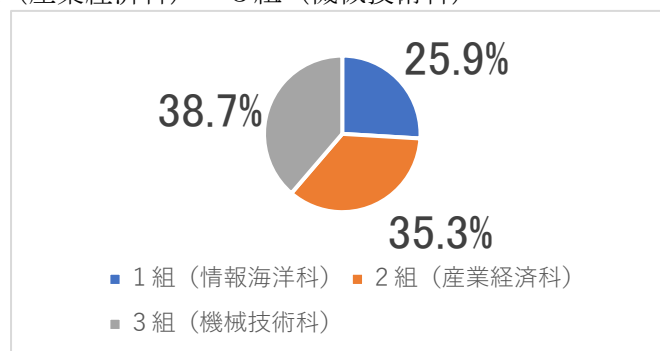
(1) 学年 1年 2年 3年

	R6(%)
1年	39.1%
2年	32.0%
3年	28.9%



(2) クラス 1組（情報海洋科） 2組（産業経済科） 3組（機械技術科）

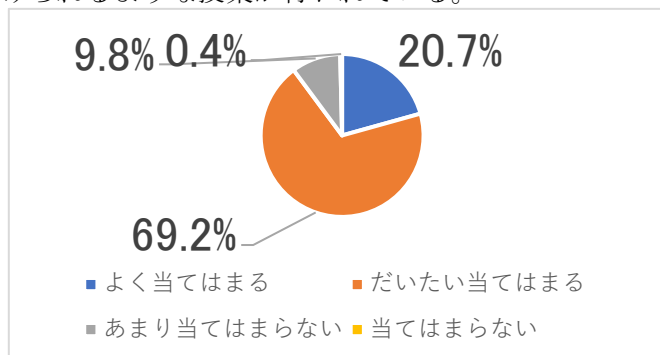
	R6(%)
1組（情報海洋科）	25.9%
2組（産業経済科）	35.3%
3組（機械技術科）	38.7%



(3) A) 学習指導に関して

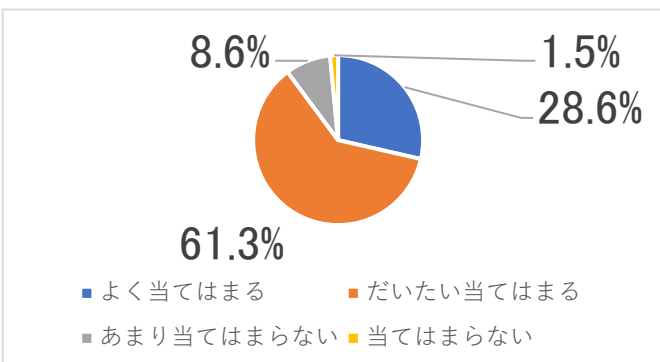
A1 学ぶ意欲を引き出し、学力を身につけられるような授業が行われている。

	R6(%)
よく当てはまる	20.7%
だいたい当てはまる	69.2%
あまり当てはまらない	9.8%
当てはまらない	0.4%



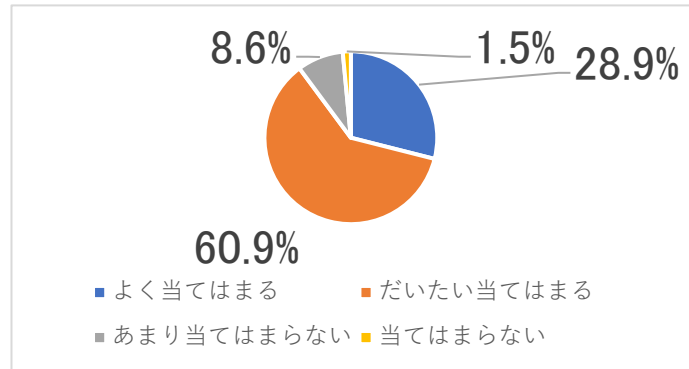
A2 意欲的に授業に参加している。

	R6(%)
よく当てはまる	28.6%
だいたい当てはまる	61.3%
あまり当てはまらない	8.6%
当てはまらない	1.5%



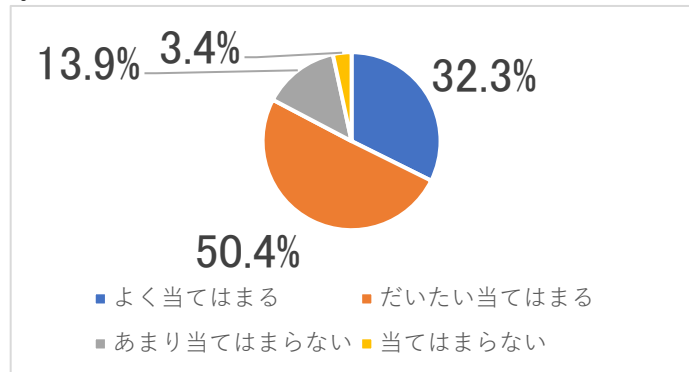
A 3 成績は、どのようにして評価されているのか分かる。

	R6(%)
よく当てはまる	28.9%
だいたい当てはまる	60.9%
あまり当てはまらない	8.6%
当てはまらない	1.5%



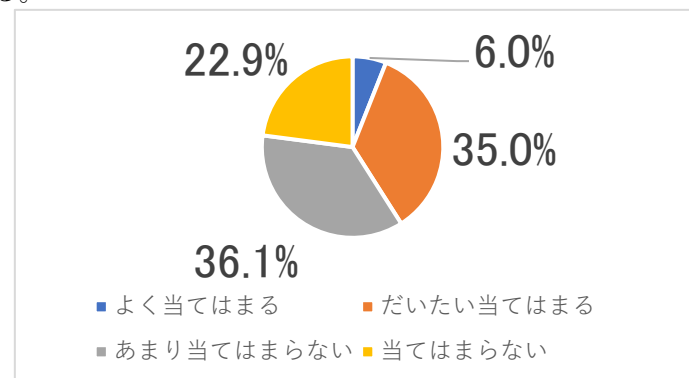
A 4 学校における朝読書は充実している。

	R6(%)
よく当てはまる	32.3%
だいたい当てはまる	50.4%
あまり当てはまらない	13.9%
当てはまらない	3.4%



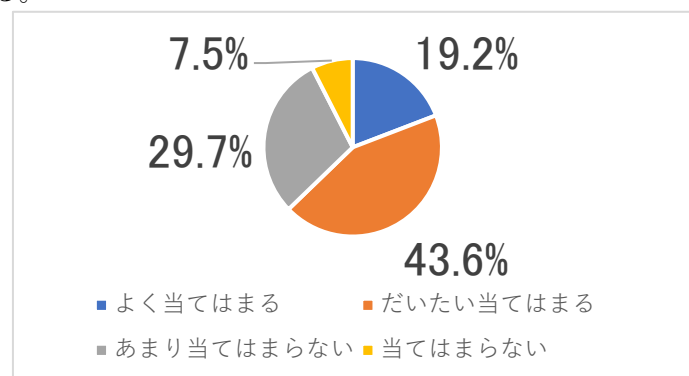
A 5 家庭でもよく学習に取り組んでいる。

	R6(%)
よく当てはまる	6.0%
だいたい当てはまる	35.0%
あまり当てはまらない	36.1%
当てはまらない	22.9%



A 6 意欲的に資格取得に取り組んでいる。

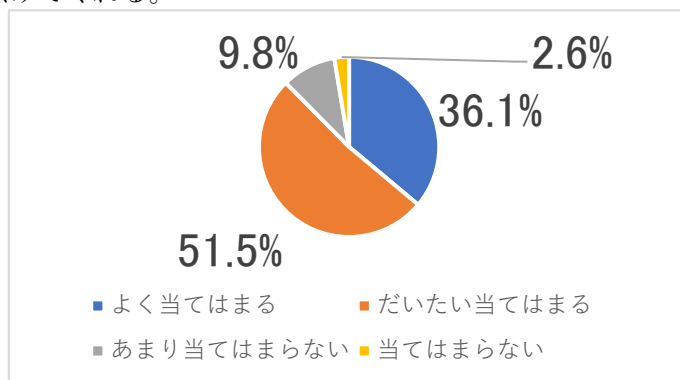
	R6(%)
よく当てはまる	19.2%
だいたい当てはまる	43.6%
あまり当てはまらない	29.7%
当てはまらない	7.5%



(4) B) 生徒指導に関して

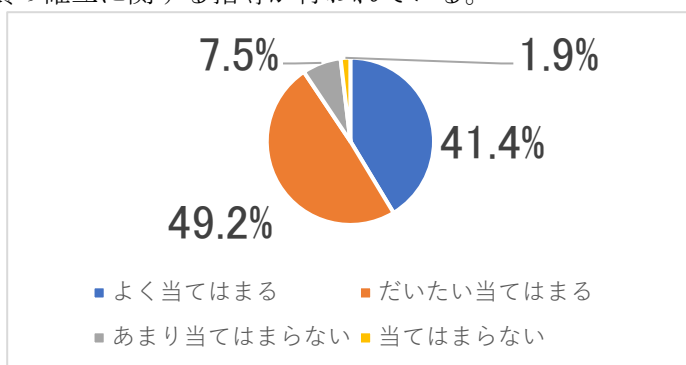
B 1 先生方は生徒の悩みの相談に耳を傾けてくれる。

	R6(%)
よく当てはまる	36.1%
だいたい当てはまる	51.5%
あまり当てはまらない	9.8%
当てはまらない	2.6%



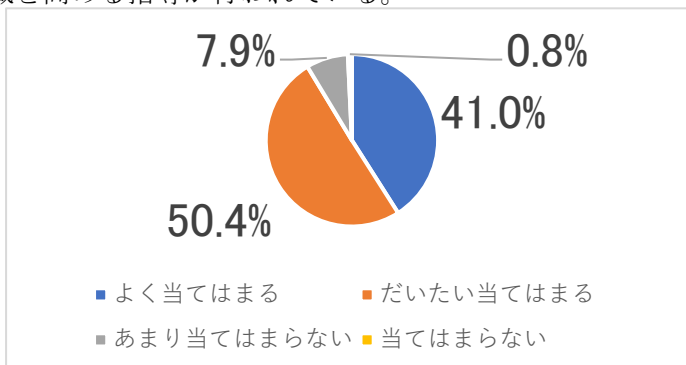
B 2 挨拶やマナーなどの基本的生活習慣の確立に関する指導が行われている。

	R6(%)
よく当てはまる	41.4%
だいたい当てはまる	49.2%
あまり当てはまらない	7.5%
当てはまらない	1.9%



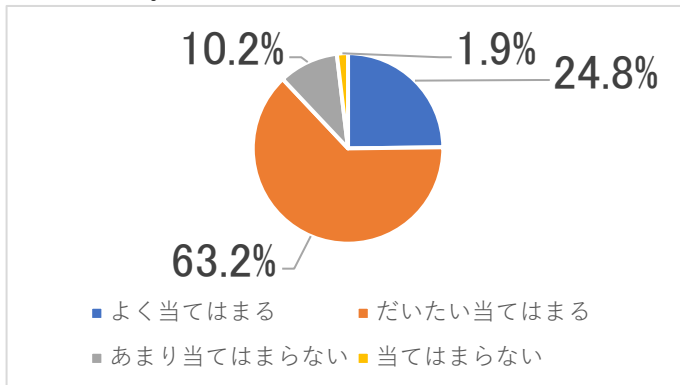
B 3 正しい判断や行為を行うような意識を高める指導が行われている。

	R6(%)
よく当てはまる	41.0%
だいたい当てはまる	50.4%
あまり当てはまらない	7.9%
当てはまらない	0.8%



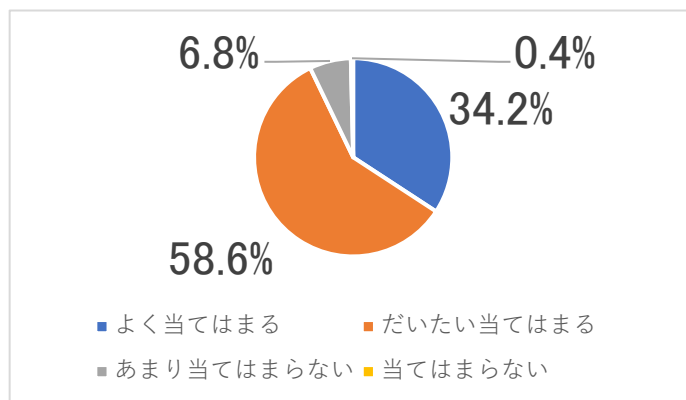
B 4 学校・家庭・地域との連携がうまくいっている。

	R6(%)
よく当てはまる	24.8%
だいたい当てはまる	63.2%
あまり当てはまらない	10.2%
当てはまらない	1.9%



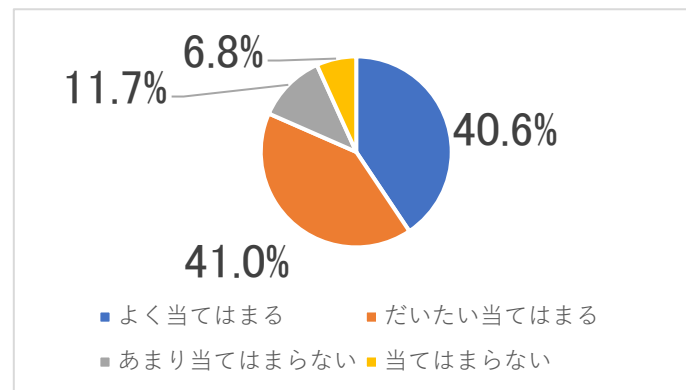
B 5 学校の交通安全指導により、交通安全に努めている。

	R6(%)
よく当てはまる	34.2%
だいたい当てはまる	58.6%
あまり当てはまらない	6.8%
当てはまらない	0.4%



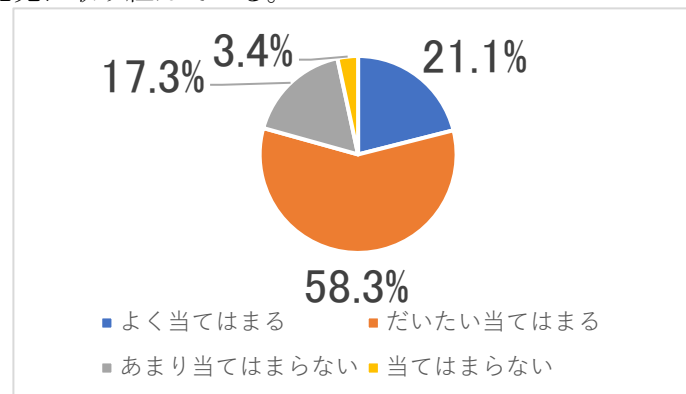
B 6 部活動に積極的に取り組んでいる。

	R6(%)
よく当てはまる	40.6%
だいたい当てはまる	41.0%
あまり当てはまらない	11.7%
当てはまらない	6.8%



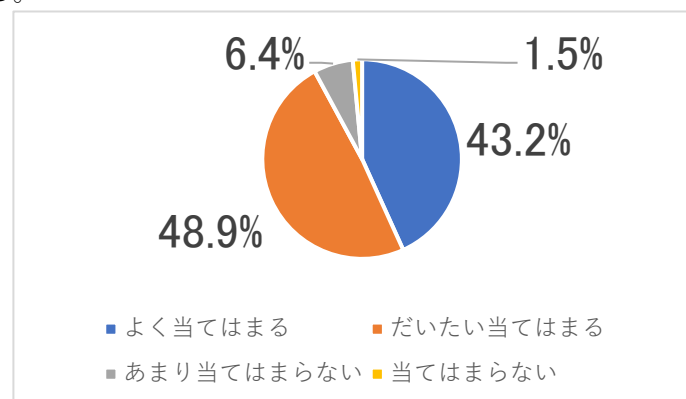
B 7 学校として日頃からいじめの早期発見に取り組んでいる。

	R6(%)
よく当てはまる	21.1%
だいたい当てはまる	58.3%
あまり当てはまらない	17.3%
当てはまらない	3.4%



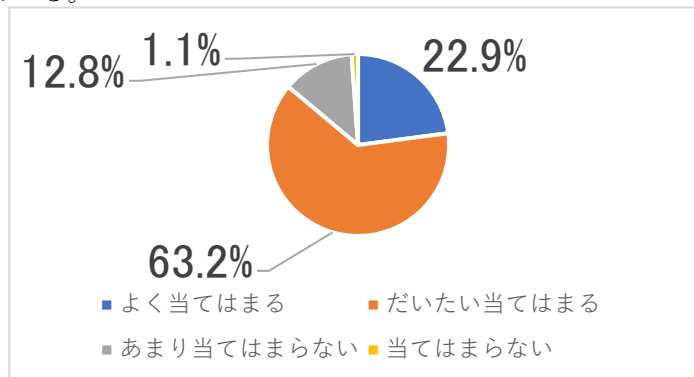
B 8 学校の部活動は活発に行われている。

	R6(%)
よく当てはまる	43.2%
だいたい当てはまる	48.9%
あまり当てはまらない	6.4%
当てはまらない	1.5%



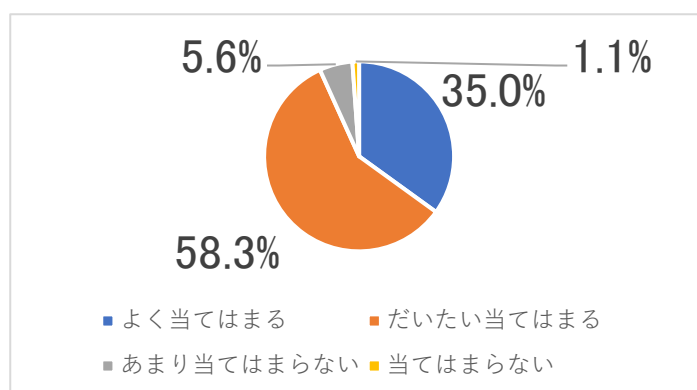
B 9 学校の生徒会活動は活発に行われている。

	R6(%)
よく当てはまる	22.9%
だいたい当てはまる	63.2%
あまり当てはまらない	12.8%
当てはまらない	1.1%



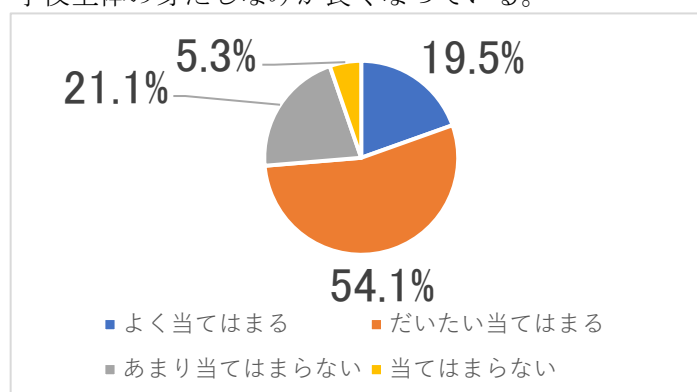
B 10 有意義な学校行事がある。

	R6(%)
よく当てはまる	35.0%
だいたい当てはまる	58.3%
あまり当てはまらない	5.6%
当てはまらない	1.1%



B 11 学校での継続的な指導によって、学校全体の身だしなみが良くなっている。

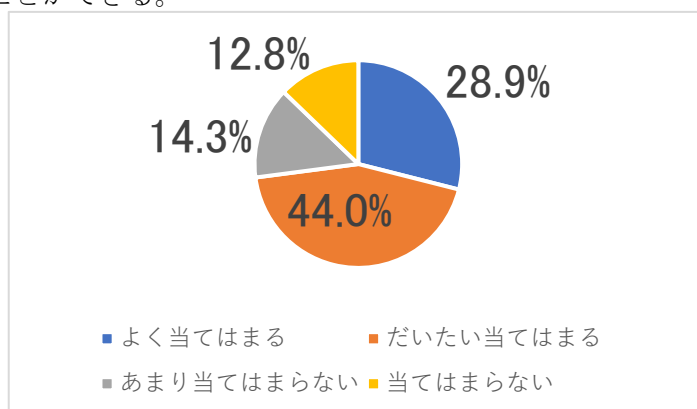
	R6(%)
よく当てはまる	19.5%
だいたい当てはまる	54.1%
あまり当てはまらない	21.1%
当てはまらない	5.3%



(5) C) 保健厚生に関して

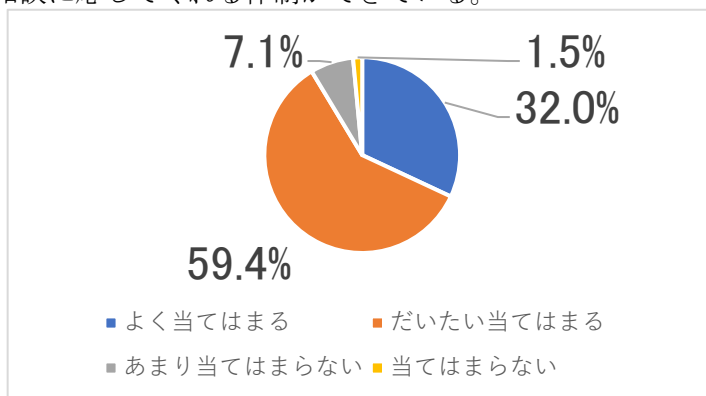
C 1 体調が悪いとき保健室を利用することができる。

	R6(%)
よく当てはまる	28.9%
だいたい当てはまる	44.0%
あまり当てはまらない	14.3%
当てはまらない	12.8%



C 2 教員やカウンセラーが必要な時に相談に応じてくれる体制ができている。

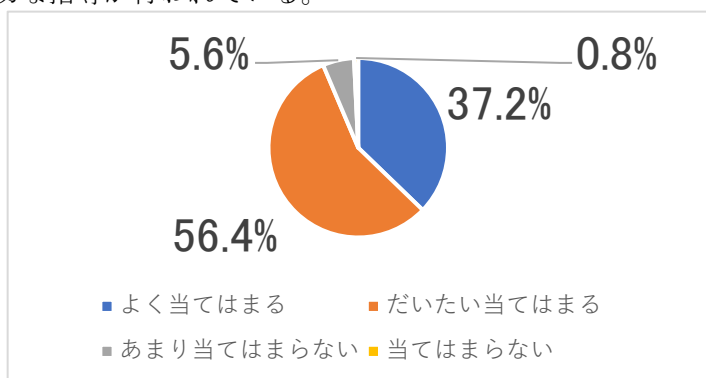
	R6(%)
よく当てはまる	32.0%
だいたい当てはまる	59.4%
あまり当てはまらない	7.1%
当てはまらない	1.5%



(6) D) 進路指導に関して

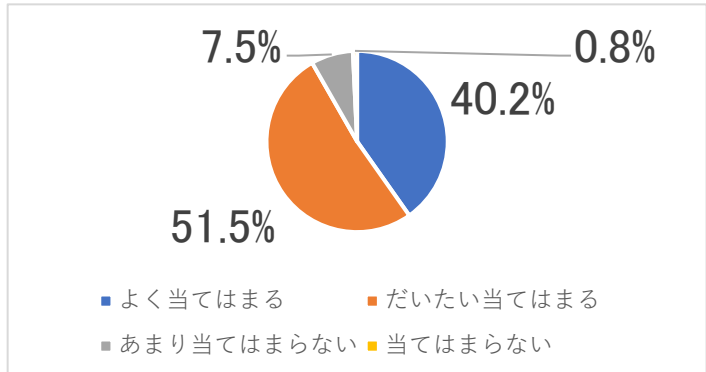
D 1 進路目標を明確に定めるための適切な指導が行われている。

	R6(%)
よく当てはまる	37.2%
だいたい当てはまる	56.4%
あまり当てはまらない	5.6%
当てはまらない	0.8%



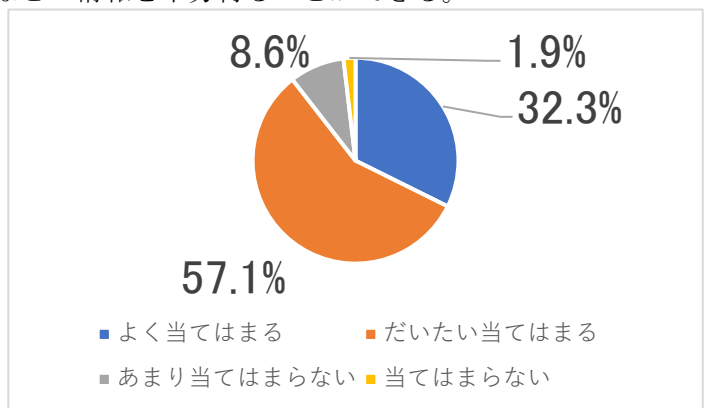
D 2 進路講話や職場体験等がうまく活用されている。

	R6(%)
よく当てはまる	40.2%
だいたい当てはまる	51.5%
あまり当てはまらない	7.5%
当てはまらない	0.8%



D 3 二者面談や三者面談を通じ、進路などの情報を十分得ることができる。

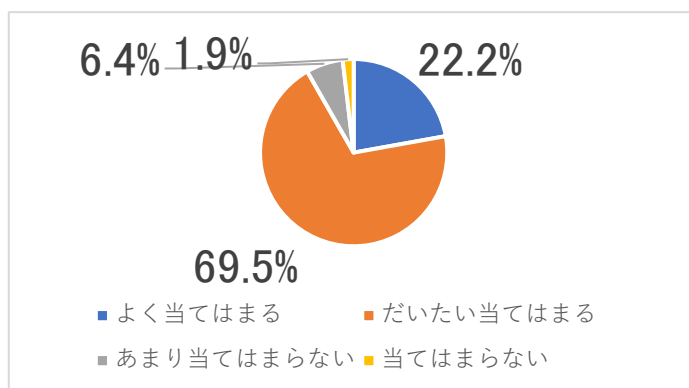
	R6(%)
よく当てはまる	32.3%
だいたい当てはまる	57.1%
あまり当てはまらない	8.6%
当てはまらない	1.9%



(7) E) その他

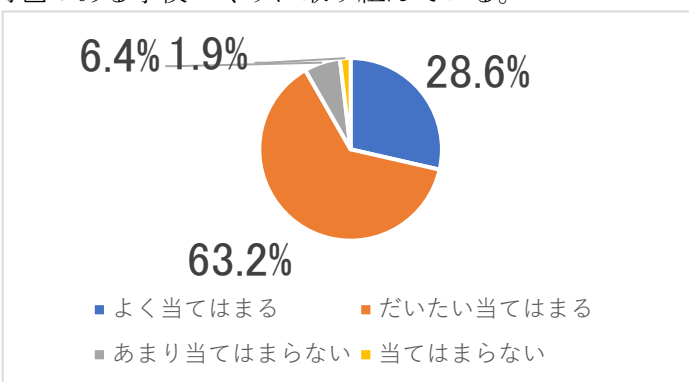
E 1 学校として、スクールポリシーに基づいた教育課程が編成・実施されている。  
(スクールポリシーに関する別紙をご覧になりながらご回答ください。)

	R6(%)
よく当てはまる	22.2%
だいたい当てはまる	69.5%
あまり当てはまらない	6.4%
当てはまらない	1.9%



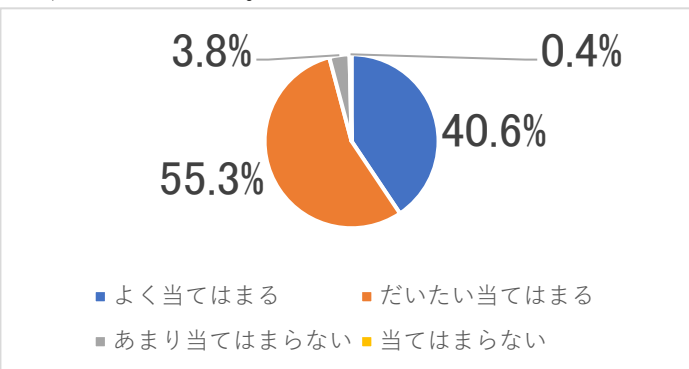
E 2 学校は地域や伝統などに根ざした特色のある学校づくりに取り組んでいる。

	R6(%)
よく当てはまる	28.6%
だいたい当てはまる	63.2%
あまり当てはまらない	6.4%
当てはまらない	1.9%



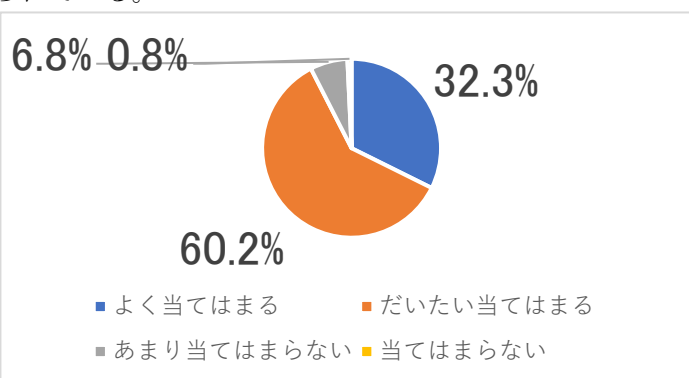
E 3 災害・非常時の避難方法や連絡方法が伝えられている。

	R6(%)
よく当てはまる	40.6%
だいたい当てはまる	55.3%
あまり当てはまらない	3.8%
当てはまらない	0.4%



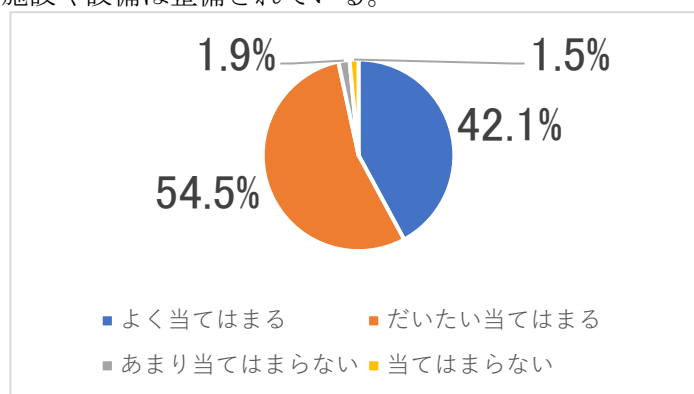
E 4 保護者に学校の情報は適切に伝えられている。

	R6(%)
よく当てはまる	32.3%
だいたい当てはまる	60.2%
あまり当てはまらない	6.8%
当てはまらない	0.8%



E 5 校舎、グラウンド及び実習などの施設や設備は整備されている。

	R6(%)
よく当てはまる	42.1%
だいたい当てはまる	54.5%
あまり当てはまらない	1.9%
当てはまらない	1.5%



E 6 学校生活は充実している。

	R6(%)
よく当てはまる	40.2%
だいたい当てはまる	53.0%
あまり当てはまらない	4.9%
当てはまらない	1.9%

